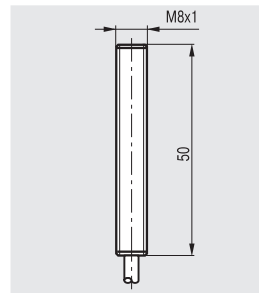


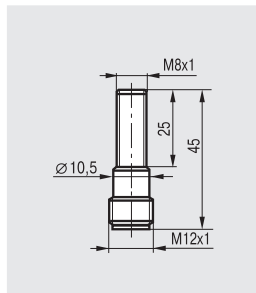
<b>M8x1x50</b>
Встраиваемый
1,5 мм
0...1,2 мм



ISB A11B-31P-1,5-G

10...30 В DC
при $t^0 \leq 75^\circ\text{C}$ $\leq 250$ мА
при $75^\circ\text{C} < t^0 \leq 105^\circ\text{C}$ $\leq 150$ мА
при $t^0 > 105^\circ\text{C}$ $\leq 50$ мА
$\leq 1,5$ В
1500 Гц
-5°C ... +120°C
Нет
Нет
Л68
Кабель 3x0,12 мм <sup>2</sup>
IP67

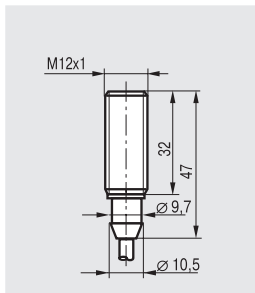
<b>M8x1x45</b>
Встраиваемый
1,5 мм
0...1,2 мм



ISB BC13B-31P-1,5-S4-G

10...30 В DC
при $t^0 \leq 75^\circ\text{C}$ $\leq 250$ мА
при $75^\circ\text{C} < t^0 \leq 105^\circ\text{C}$ $\leq 150$ мА
при $t^0 > 105^\circ\text{C}$ $\leq 50$ мА
$\leq 1,5$ В
1500 Гц
-5°C ... +120°C
Нет
Нет
Л68
Соединитель S25-S253
IP67

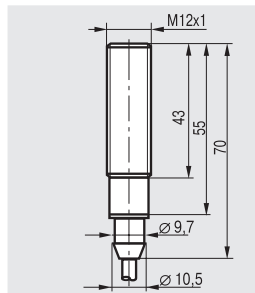
<b>M12x1x47</b>
Встраиваемый
2 мм
0...1,6 мм



ISB BF2A-31P-2-G

10...30 В DC
при $t^0 \leq 75^\circ\text{C}$ $\leq 250$ мА
при $75^\circ\text{C} < t^0 \leq 105^\circ\text{C}$ $\leq 150$ мА
при $t^0 > 105^\circ\text{C}$ $\leq 50$ мА
$\leq 1,5$ В
900 Гц
-5°C ... +120°C
Нет
Нет
Д16Т (ЛС59-1)
Кабель 3x0,34 мм <sup>2</sup>
IP67

<b>M12x1x70</b>
Встраиваемый
2 мм
0...1,6 мм

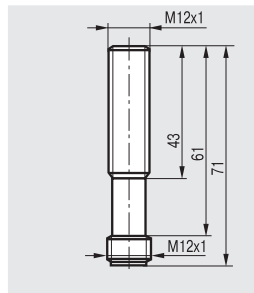


ISB AF2A-31P-2-G

ISB AF2A-31N-2-G

10...30 В DC
при $t^0 \leq 75^\circ\text{C}$ $\leq 250$ мА
при $75^\circ\text{C} < t^0 \leq 105^\circ\text{C}$ $\leq 150$ мА
при $t^0 > 105^\circ\text{C}$ $\leq 50$ мА
$\leq 2,5$ В
900 Гц
-5°C ... +120°C
Нет
Нет
Д16Т (ЛС59-1)
Кабель 3x0,34 мм <sup>2</sup>
IP67

<b>M12x1x71</b>
Встраиваемый
2 мм
0...1,6 мм



ISB AC2A-31P-2-S4-G

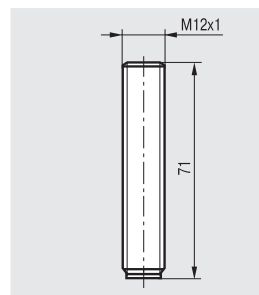
ISB AC2A-32P-2-S4-G

ISB AC2A-31N-2-S4-G

ISB AC2A-32N-2-S4-G

10...30 В DC
при $t^0 \leq 75^\circ\text{C}$ $\leq 250$ мА
при $75^\circ\text{C} < t^0 \leq 105^\circ\text{C}$ $\leq 150$ мА
при $t^0 > 105^\circ\text{C}$ $\leq 50$ мА
$\leq 2,5$ В
900 Гц
-5°C ... +120°C
Нет
Нет
Д16Т (ЛС59-1)
Соединитель S25-S253
IP67

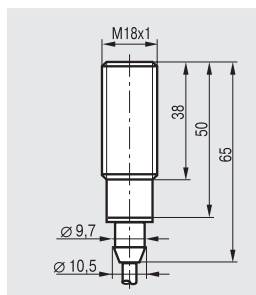
<b>M12x1x71</b>
Встраиваемый
2 мм
0...1,6 мм



ISB AC21A-31P-2-S4-G

10...30 В DC
при $t^0 \leq 75^\circ\text{C}$ $\leq 250$ мА
при $75^\circ\text{C} < t^0 \leq 105^\circ\text{C}$ $\leq 150$ мА
при $t^0 > 105^\circ\text{C}$ $\leq 50$ мА
$\leq 1,5$ В
3000 Гц
-5°C ... +120°C
Нет
Нет
Д16Т (ЛС59-1)
Соединитель S25-S253
IP67

<b>M18x1x65</b>
Встраиваемый
5 мм
0...4 мм

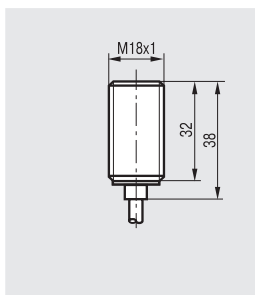


ISB AF4A-31P-5-G

ISB AF4A-31N-5-G

10...30 В DC
при $t^0 \leq 75^\circ\text{C}$ $\leq 250$ мА
при $75^\circ\text{C} < t^0 \leq 105^\circ\text{C}$ $\leq 150$ мА
при $t^0 > 105^\circ\text{C}$ $\leq 50$ мА
$\leq 1,5$ В
600 Гц
-5°C ... +120°C
Нет
Нет
Д16Т (ЛС59-1)
Кабель 3x0,34 мм <sup>2</sup>
IP67

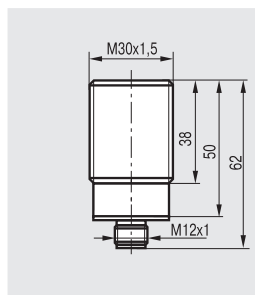
<b>M18x1x38</b>
Встраиваемый
5 мм
0...4 мм



ISB B4A-31P-5-G

10...30 В DC
при $t^0 \leq 75^\circ\text{C}$ $\leq 250$ мА
при $75^\circ\text{C} < t^0 \leq 105^\circ\text{C}$ $\leq 150$ мА
при $t^0 > 105^\circ\text{C}$ $\leq 50$ мА
$\leq 1,5$ В
600 Гц
-5°C ... +120°C
Нет
Нет
Д16Т (ЛС59-1)
Кабель 3x0,34 мм <sup>2</sup>
IP67

<b>M30x1,5x62</b>
Встраиваемый
10 мм
0...8 мм

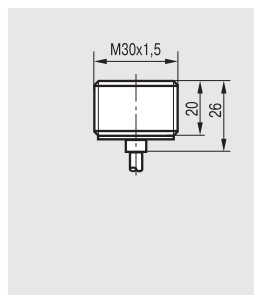


ISB AC8A-31P-10-S4-G

ISB AC8A-31N-10-S4-G

10...30 В DC
при $t^0 \leq 75^\circ\text{C}$ $\leq 250$ мА
при $75^\circ\text{C} < t^0 \leq 105^\circ\text{C}$ $\leq 150$ мА
при $t^0 > 105^\circ\text{C}$ $\leq 50$ мА
$\leq 1,5$ В
300 Гц
-5°C ... +120°C
Нет
Нет
Д16Т (ЛС59-1)
Соединитель S25-S253
IP67

<b>M30x1,5x26</b>
Встраиваемый
10 мм
0...8 мм



ISB BS7A-31P-10-G

10...30 В DC
при $t^0 \leq 75^\circ\text{C}$ $\leq 250$ мА
при $75^\circ\text{C} < t^0 \leq 105^\circ\text{C}$ $\leq 150$ мА
при $t^0 > 105^\circ\text{C}$ $\leq 50$ мА
$\leq 1,5$ В
300 Гц
-5°C ... +120°C
Нет
Нет
Д16Т (ЛС59-1)
Кабель 3x0,34 мм <sup>2</sup>
IP67

**Внимание конструктора:** По индивидуальной заявке Компания "ТЕКО" производит выключатели с диапазоном рабочих температур -45°C ... +65°C; -15°C ... +105°C; -5°C ... +120°C в других конструктивных исполнениях, согласованных с заказчиком. Возможно также изготовление индуктивных выключателей с граничными температурами до -65°C и до +150°C.